




TIPO: C02		CANTIDAD: 2																											
UBICACION		DORMITORIOS																											
		PUERTAS, ESTANTES Y CAJONES DE MDF MELAMINICO e=18 mm CON CUBRETANTOS ABS=3 mm BISAGRAS DE AUTORETEN -RIEL METALICO MARCO DE MADERA MACIZA 2 x 2" TIRADOR METALICO																											
OBSERVACIONES		TODAS LAS MEDIDAS SE RECTIFICARAN EN OBRA																											
		<table><tr><td rowspan="5"></td><td colspan="2">I. N. A. U. Departamento de Arquitectura</td><td>ARQUITECTO: JUAN PABLO LESCANO</td><td>TEC. SANITARIO:</td><td rowspan="2">LAMINA Nº: L26</td></tr><tr><td colspan="2"></td><td>AYTE. ARQ.: LEONARDO PENNI</td><td>TEC. ELECTRICISTA:</td></tr><tr><td colspan="2">SERVICIO: ESTACION ESPERANZA</td><td colspan="2">PLANO DE: PLANILLA CARPINTERIA</td><td rowspan="2">ESCALA: 1/25</td></tr><tr><td colspan="2"></td><td colspan="2">ARCHIVO:</td></tr><tr><td colspan="2">DIRECCION: CAMINO MALDONADO KM 20.800</td><td colspan="2">OBSERVACIONES:</td><td>FECHA: JUL-2016</td></tr></table>					I. N. A. U. Departamento de Arquitectura		ARQUITECTO: JUAN PABLO LESCANO	TEC. SANITARIO:	LAMINA Nº: L26			AYTE. ARQ.: LEONARDO PENNI	TEC. ELECTRICISTA:	SERVICIO: ESTACION ESPERANZA		PLANO DE: PLANILLA CARPINTERIA		ESCALA: 1/25			ARCHIVO:		DIRECCION: CAMINO MALDONADO KM 20.800		OBSERVACIONES:		FECHA: JUL-2016
	I. N. A. U. Departamento de Arquitectura		ARQUITECTO: JUAN PABLO LESCANO	TEC. SANITARIO:	LAMINA Nº: L26																								
			AYTE. ARQ.: LEONARDO PENNI	TEC. ELECTRICISTA:																									
	SERVICIO: ESTACION ESPERANZA		PLANO DE: PLANILLA CARPINTERIA		ESCALA: 1/25																								
			ARCHIVO:																										
	DIRECCION: CAMINO MALDONADO KM 20.800		OBSERVACIONES:		FECHA: JUL-2016																								